Инструкция по установке

Артикул **61407**

Защищаемые агрегаты: Двигатель, Коробка переключения передач

Материал защиты: 2 мм, Сталь

Марка	Модель	Объем	Год выпуска	Марка	Модель	Объем	Год выпуска
Nissan	NV200	1.6	2010-н.в.	Nissan	Tiida	1.6, 1.8	2006-2014
Nissan	Sentra	1.6	2014-н.в.	Nissan	Tiida	1.6, 1.8	2006-2014
Nissan	Tiida	1.6	2015-н.в.				

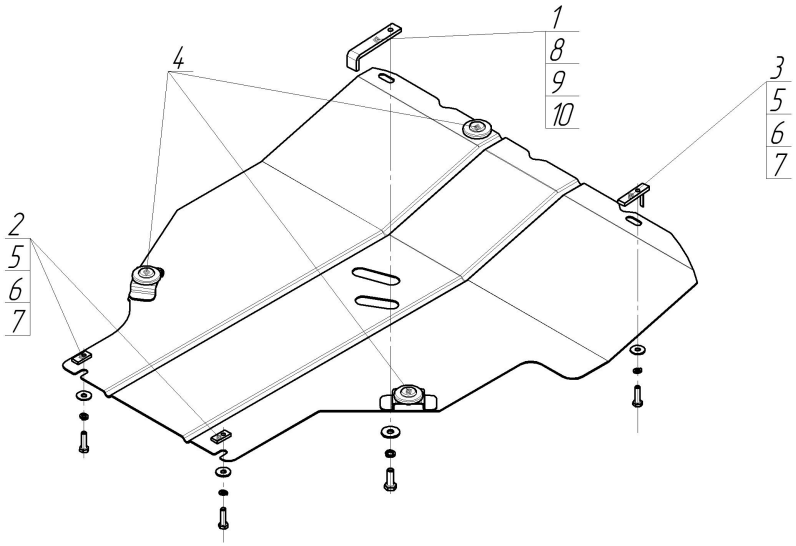

Комплект крепежа

1		ПЗ 106х20х6 А85 М10	1 шт	6		Шайба Гровера DIN B 127 M08, средняя серия	3 шт
2		ПР 30х14х5 А10 М8	2 шт	7		Шайба кузов. DIN 9021 M 08 *200*	3 шт
3		ПУ 60х14х6 А20 В10 М8	1 шт	8	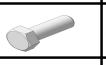	Болт DIN 933 – 8.8 10х030	1 шт
4		Демпфер	3 шт	9		Шайба Гровера DIN 127 B M10, средняя серия	1 шт
5		Болт DIN 933 – 8.8 08х030	3 шт	10		Шайба кузов. DIN 9021 M 10 *200*	1 шт

Автомобиль без защиты



Автомобиль с защитой



Порядок установки

1. Установить на поперечную балку подрамника задние точки защиты с помощью ПР 30х14х5 А10 М8 и Болтов М8х30.
2. Установить на поперечную балку под Радиатором правую переднюю точку защиты с помощью ПУ 60х14х6 А20В10 М8 и Болта М8х30.
3. Установить на поперечную балку под Радиатором левую переднюю точку защиты с помощью ПЗ 106х20х6 А85 М10 и Болта М10х30.

Компания оставляет за собой право вносить изменения в конструкцию и комплектацию продукции.
Появились вопросы по установке? Заходите на сайт:motodor.pro или звоните! 8-800-333-01-47

Версия инструкции от 19.01.2018 15:13:23