Инструкция по установке

Артикул **61007**

Защищаемые агрегаты: Раздаточная коробка

Материал защиты: 2 мм, Сталь

Марка	Модель	Объем	Год выпуска
KIA	Mohave	3.0	2008-н.в.

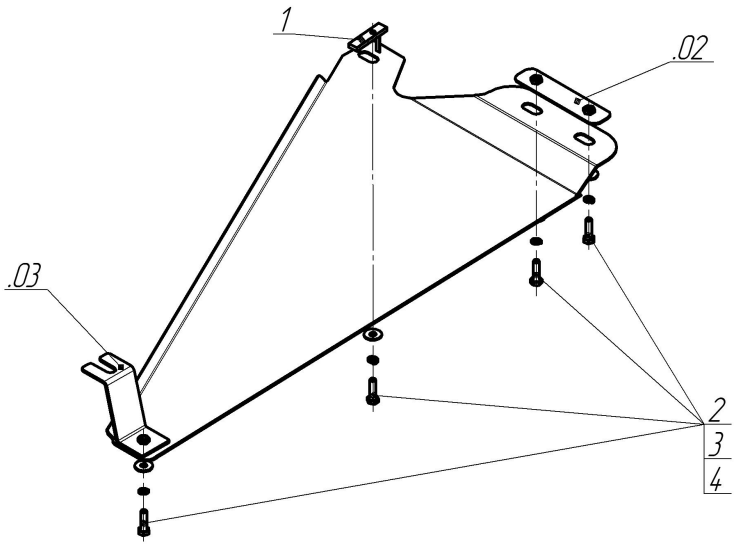

Комплект крепежа

02		Балка		2		Болт DIN 933 – 8.8 08x030	4 шт
03		Балка		3		Шайба Гровера DIN B 127 M08, средняя серия	4 шт
1		ПУ 60x14x6 A20 B10 M8	1 шт	4		Шайба кузов. DIN 9021 M 08 *200*	4 шт

Автомобиль без защиты



Автомобиль с защитой



Порядок установки

1. Установить кронштейн под болт крепления хомута бака
2. Установить передние точки крепления щита, заложив Прижим в центральные отверстия поперечины рамы и ПУ 60х14х6 в левое отверстие (по ходу а/м) поперечины рамы, при помощи Болтов М8х30, Гр 8 и Ш8
3. Установить заднюю точку крепления на ранее установленный кронштейн при помощи Болтов М8х30, Гр 8 и Ш8

Компания оставляет за собой право вносить изменения в конструкцию и комплектацию продукции.
Появились вопросы по установке? Заходите на сайт:motodor.pro или звоните! 8-800-333-01-47

Версия инструкции от 19.01.2018 15:25:08