МАРКА, МОДЕЛЬ	МОДЕЛЬНЫЙ ГОД	ДВИГАТЕЛЬ	ТРАНСМИССИЯ	АРТИКУЛ
LAND ROVER Defender 90\110	1998-	Все	Все	35.07k 35.08k (CARBON)

Защита рулевых тяг

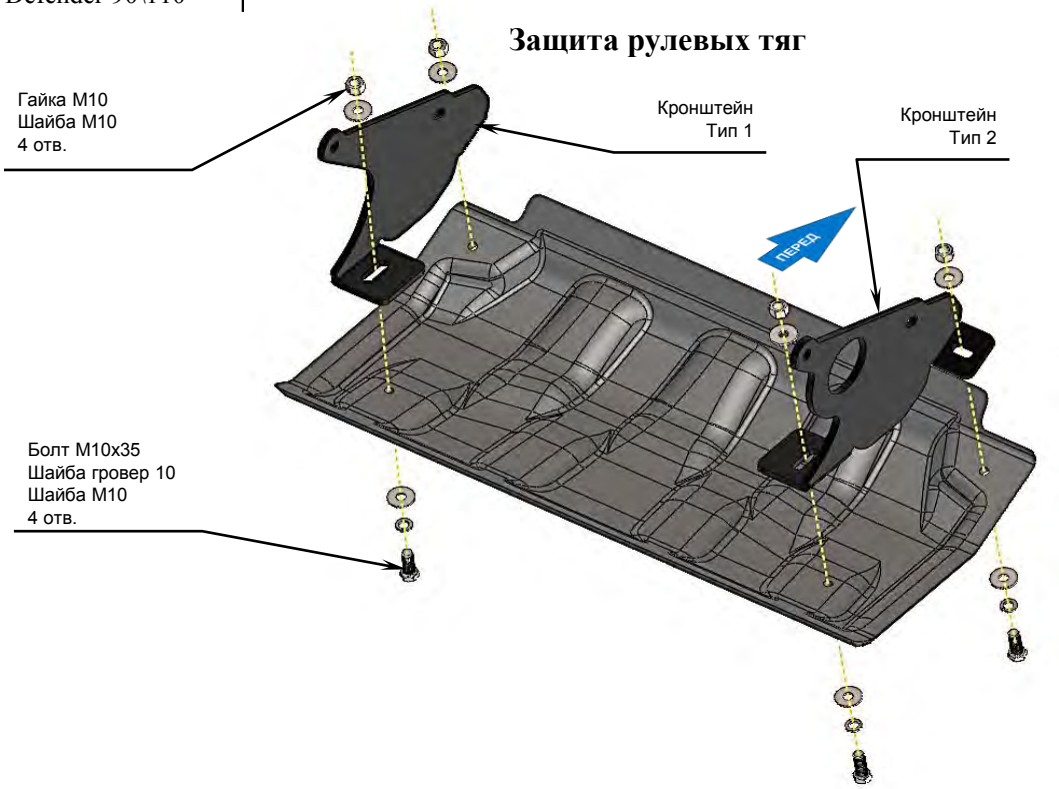

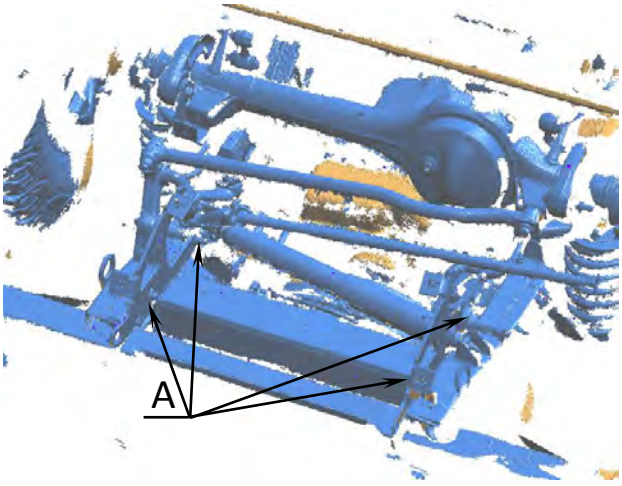



Состав комплекта крепежа:

НАИМЕНОВАНИЕ		КОЛИЧЕСТВО	АРТИКУЛ
Болт	М10×35	4 шт.	
Шайба увеличенная	М10	8 шт.	
Шайба гровер	10	4 шт.	
Гайка	М10	4 шт.	
Кронштейн	Тип 1	1 шт.	
	Тип 2	1 шт.	

Порядок установки комплекта защиты:

1. **Позиция А**, установить кронштейны Тип 1и Тип 2 к штатным отверстиям.
2. Установить защиту и прикрутить болтами М10х35 к кронштейнам.
3. Все точки крепления затянуть.
   В Н И М А Н И Е ! При использовании пневмоинструмента провести его регулировку согласно значениям (М6-5 Нм, М8-15 Нм, М10-25 Нм, М12-40 Нм).