МАРКА, МОДЕЛЬ	МОДЕЛЬНЫЙ ГОД	ДВИГАТЕЛЬ	ТРАНСМИССИЯ	АРТИКУЛ
Toyota LandCruiser 150 Lexus GX460	2009-	все	все	24.09ABC

Защита ДВС, КПП и РК

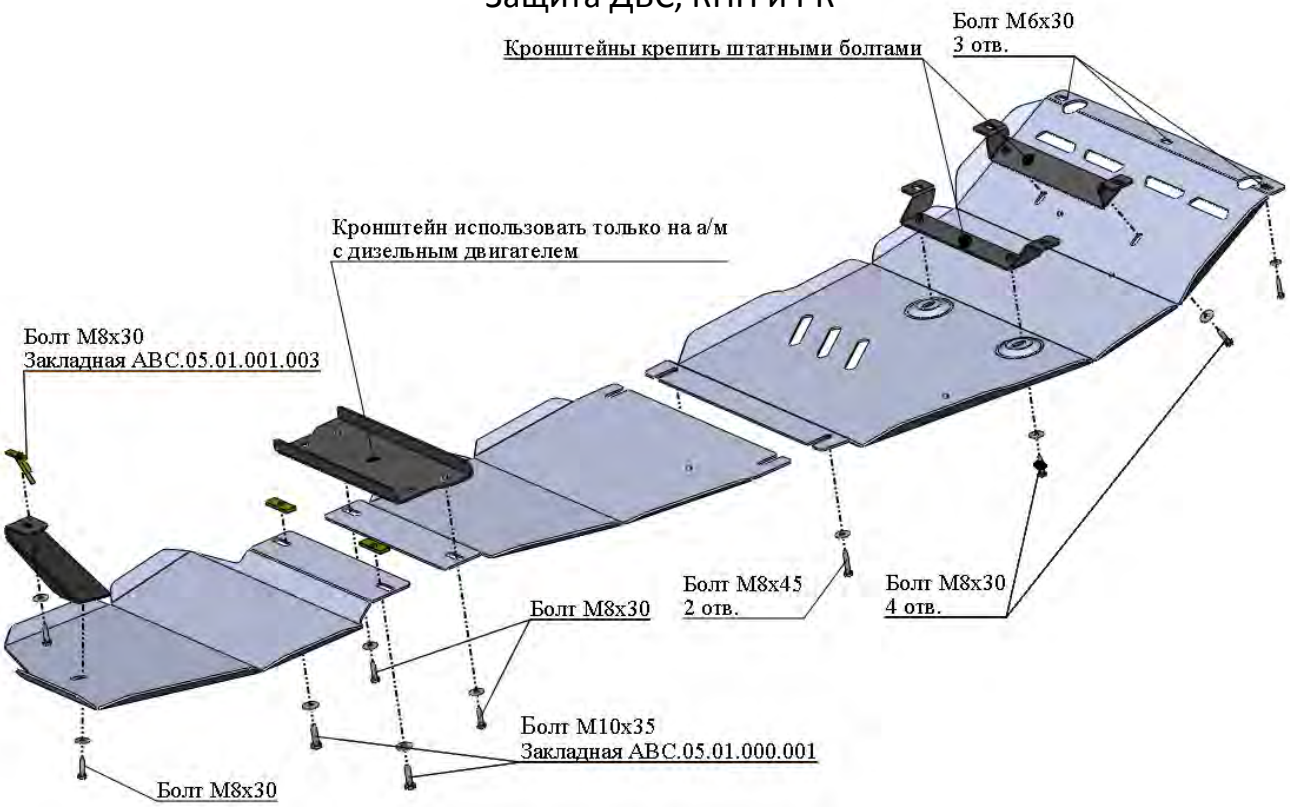

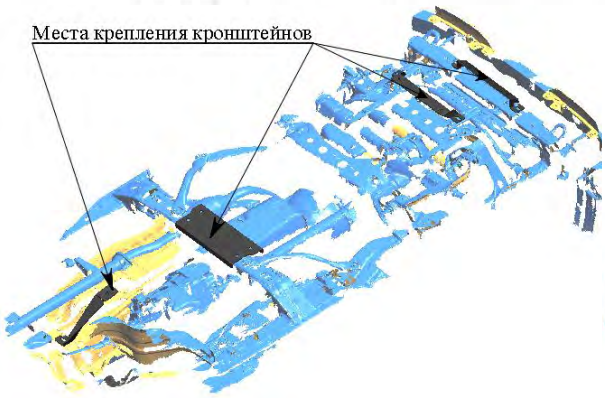



Порядок установки комплекта защиты:

1. Снять штатную защиту ДВС.
2. Установить кронштейны согласно схеме.
3. Приложить защиту к раме автомобиля и определить точки крепления.
4. Установить закладные планки.
5. Установить защиту ДВС и КПП.
6. Все точки крепления затянуть.

Состав комплекта крепежа:

НАИМЕНОВАНИЕ		КОЛИЧЕСТВО	АРТИКУЛ
Болт	М6х30 М8х30 М8х45 М10х35	3 шт. 8 шт. 2 шт. 2 шт.	
Шайба увеличенная	М6 М8 М10	3 шт. 10 шт. 2 шт.	
Шайба гровер	6 8 10	3 шт. 10 шт. 2 шт.	
Закладная планка	М8х50 М10х80	1 шт. 2 шт.	ABC.05.01.001.003 ABC.05.01.000.001