МАРКА, МОДЕЛЬ	МОДЕЛЬНЫЙ ГОД	ДВИГАТЕЛЬ	ТРАНСМИССИЯ	АРТИКУЛ
Ford Explorer	2010-2013-	все	все	08.17ABC

Защита днища

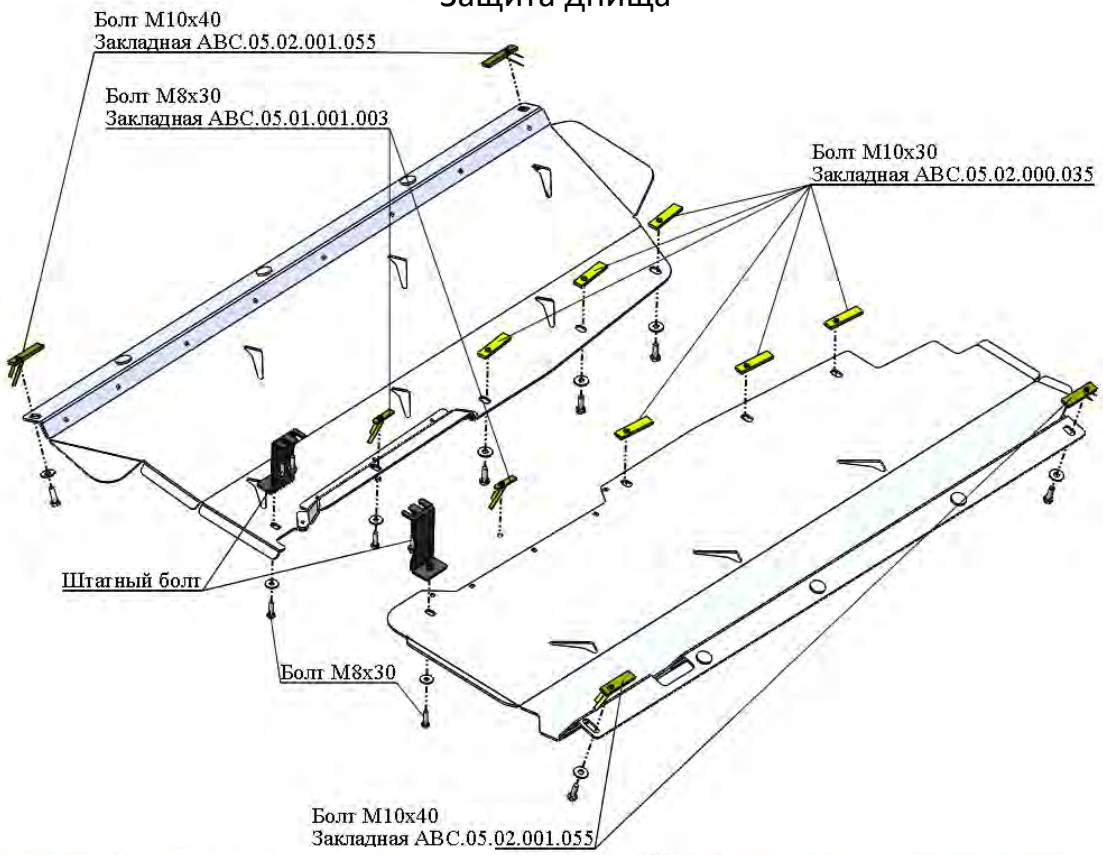





Состав комплекта крепежа:

НАИМЕНОВАНИЕ		КОЛИЧЕСТВО	АРТИКУЛ
Болт	M10x30 M10x40 M8x30	6 шт. 4 шт. 4 шт.	
Шайба	M10 M8	10 шт. 4 шт.	
Шайба гровер	10 8	10 шт. 4 шт.	
Закладная	M10x80 M10x65 M8x45	4 шт. 6 шт. 2 шт.	ABC.05.02.001.055 ABC.05.02.000.035 ABC.05.01.001.003

Порядок установки комплекта защиты:

1. Приложить защиту к кузову и определить точки крепления.
2. Установить закладные планки и кронштейны согласно схеме.
3. Установить защиту.
4. Все точки крепления затянуть. **M10-50 Нм, M8-30 Нм, M6-10 Нм. Использование пневмоинструмента запрещено.**

МАРКА, МОДЕЛЬ	МОДЕЛЬНЫЙ ГОД	ДВИГАТЕЛЬ	ТРАНСМИССИЯ	АРТИКУЛ
Ford Explorer	2010-2013-	все	все	08.17ABC

Защита трубок кондиционера

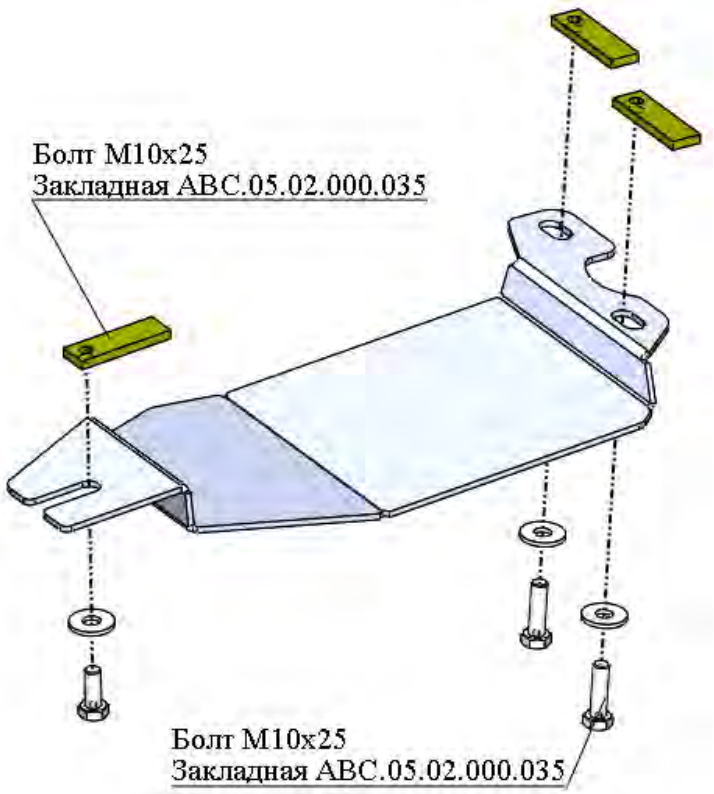

Порядок установки комплекта защиты:

1. Установить закладные планки.
2. Установить защиту.
3. Все точки крепления протянуть. **M10-50 Нм, M8-30 Нм, M6-10 Нм. Использование пневмоинструмента запрещено.**





Состав комплекта крепежа:

НАИМЕНОВАНИЕ		КОЛИЧЕСТВО	АРТИКУЛ
Болт	M10x25	3 шт.	
Шайба	M10	3 шт.	
Шайба гровер	M10	3 шт.	
Закладная	M10x65	3 шт.	ABC.05.02.000.035