МАРКА, МОДЕЛЬ	МОДЕЛЬНЫЙ ГОД	ДВИГАТЕЛЬ	ТРАНСМИССИЯ	АРТИКУЛ
Ford EDGE	2014	3.5	4WD AT	08.15ABC

Защита ДВС и АКПП

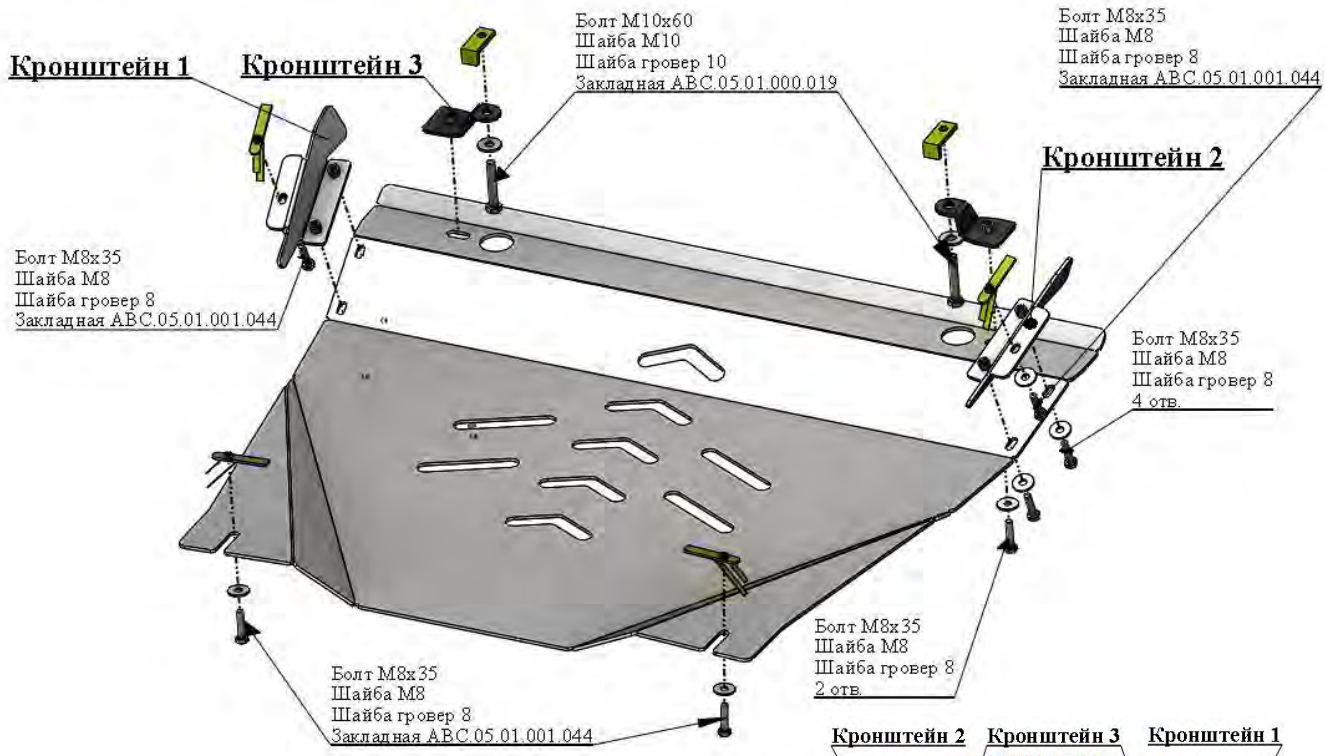

Порядок установки комплекта защиты.

1. Установить три кронштейна согласно рисунку. Болты крепления не затягивать.
2. Установить задние закладные планки.
3. Установить защиту и отрегулировать ее расположение.
4. Затянуть все точки крепления. **М10-50 Нм, М8-30 Нм, М6-10 Нм. Использование пневмоинструмента запрещено.**





Состав комплекта крепежа:

НАИМЕНОВАНИЕ		КОЛИЧЕСТВО	АРТИКУЛ
Болт	М8х35 М10х60	10 шт. 2 шт.	
Шайба	М8 М10	10 шт. 2 шт.	
Шайба гровер	8 10	10 шт. 2 шт.	
Закладная планка	М8х70 М10х50	4 шт. 2 шт.	ABC.05.01.001.044 ABC.05.01.000.019
Кронштейн	№1 №2 №3	1 шт. 1 шт. 2 шт.	