МАРКА, МОДЕЛЬ	МОДЕЛЬНЫЙ ГОД	ДВИГАТЕЛЬ	ТРАНСМИССИЯ	АРТИКУЛ
Ford Kuga	2013	1.6T	AT	08.10ABC

Защита редуктор

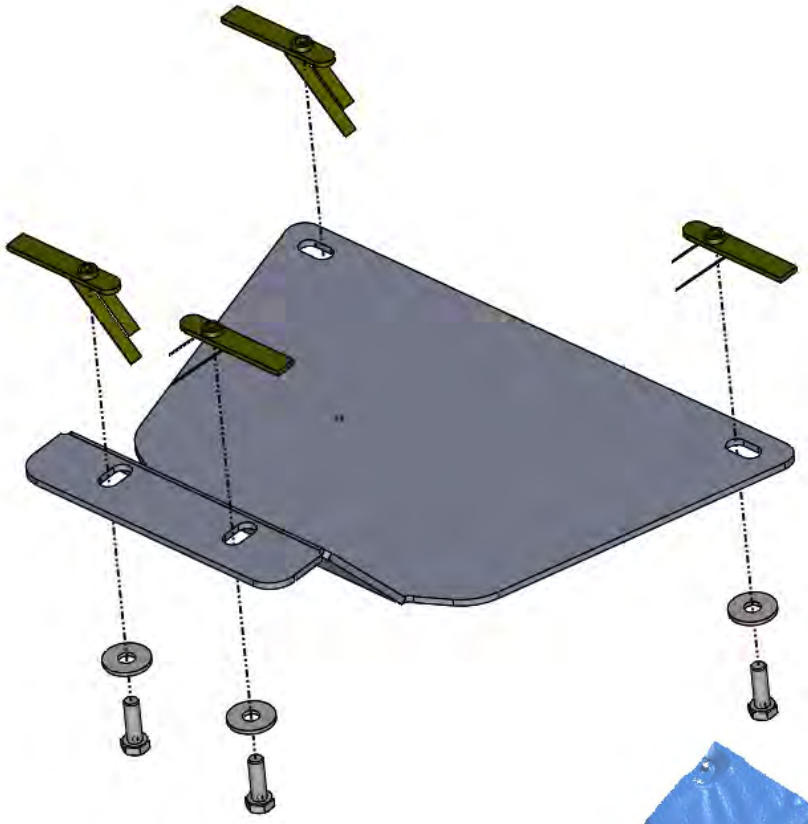





Порядок установки комплекта защиты:

1. Снять штатный пыльник
2. Установить закладные планки.
3. Установить защиту редуктора.
4. Все точки крепления затянуть.

Состав комплекта крепежа:

НАИМЕНОВАНИЕ		КОЛИЧЕСТВО	АРТИКУЛ
Болт	M8x25	4 шт.	
Шайба увеличенная	M8	4 шт.	
Шайба гровер	8	4 шт.	
Закладная планка	M8x70	4 шт.	ABC.05.01.001.004