МАРКА, МОДЕЛЬ	МОДЕЛЬНЫЙ ГОД	ДВИГАТЕЛЬ	ТРАНСМИССИЯ	АРТИКУЛ
Chevrolet TrailBlazer	2013	2.8TD	AT	04.17ABC

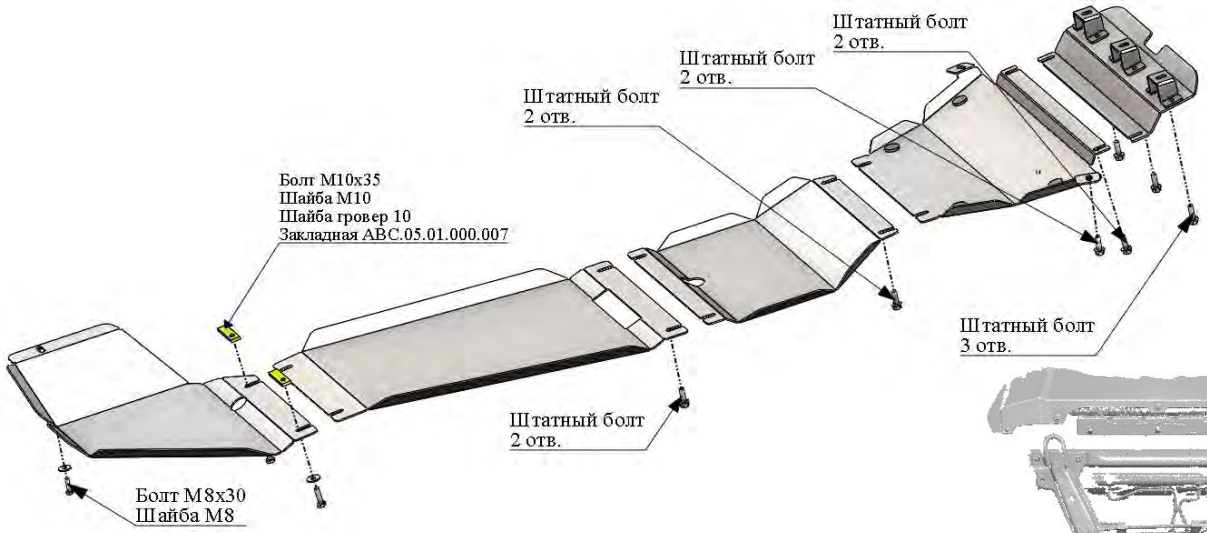



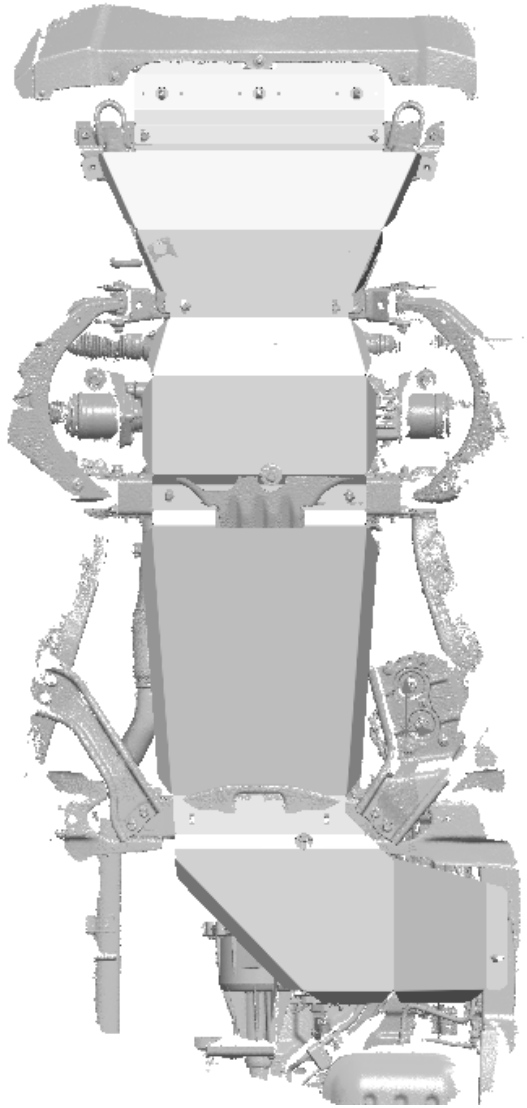

Состав комплекта крепежа:

НАИМЕНОВАНИЕ		КОЛИЧЕСТВО	АРТИКУЛ
Болт	М8х30 М10х35	1 шт. 2 шт.	
Шайба увеличенная	8 10	1 шт. 2 шт.	
Шайба гровер	8 10	1 шт. 2 шт.	
Закладная планка	М10х80	2 шт.	АВС.05.01.000.007

Порядок установки комплекта защиты:

1. Снять штатную защиту.
2. Первые четыре части защиты крепятся в места крепления штатной защиты. Используется штатный крепеж.
3. Пятая часть защиты крепится в свободные отверстия балки АКПП, при помощи болтов М10х35 и закладных планок М10, а также в штатное резьбовое отверстие М8 с левой стороны рамы.
4. Установку возможно начинать как от переднего бампера, так и от защиты раздаточной коробки.